


# Klettmappe Vokale



A E I O U

Klettmappe

Vokale A E I O U



Buchstabe – Laut – Lauthandbild - Anlautbild



# Lehrerkommentar:

**Zielgruppe:** Vorschule, Grundschule, Förderschule

## Vorbereitung:

1. Die Seiten ausdrucken, laminieren und eine Klettmappe (z.B. mit Ringbindung) daraus gestalten.
2. Die Bildkarten ausschneiden und sowohl die Bildkarten als auch die Klettmappe mit zusammen passenden Klettpunkten versehen.
3. Die Kreise mit Anybook Reader Punkten bekleben und mit den passenden Vokalen bzw. Lauten besprechen.

## Durchführung:

Die Kinder suchen zu jedem Buchstaben das passende Anlautbild, den passenden Laut und das jeweilige Lauthandzeichen und kletten die Kärtchen in die passende Zeile.


## Lernziel:

Mit der Klettmappe üben die Kinder...




- das auditive Diskriminieren (genaues Zuhören und Unterscheiden von den unterschiedlichen Lauten zu den Vokalen A E I O U sowie das Heraushören des Anlauts bei den Anlautbildern)
- die Laut-Buchstaben-Zuordnung
- die Lauthandbilder

# Klettmappe

Vokale A E I O U



Buchstabe – Laut – Lauthandbild - Anlautbild





Ordne richtig zu.




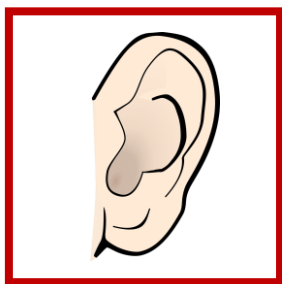









A

E

I

O

U



## Quellen:

Cliparts: ©dieFoerderFete

Schriftart: grundschulwunsch

Die Quellenangaben im Material dürfen nicht entfernt werden. Die Weitergabe und Verbreitung des Materials ist untersagt. Das Material darf ausschließlich für Institutionen im schulischen bzw. pädagogischen Rahmen genutzt werden.

Melde mir bitte, wenn du einen Fehler im Material entdecken solltest.

Viel Freude bei der Arbeit mit dem Material.

dieFoerderFete

